



**AGENCE COMMERCIALE
THIERRY LEBRETON**

+33 (0)6 12 73 07 73
agence-lebreton@orange.fr
www.agence-lebreton.com

Documents à transmettre à:

Projet membrane EPDM - exemples pour réaliser votre plan

4 retombées




4 relevées



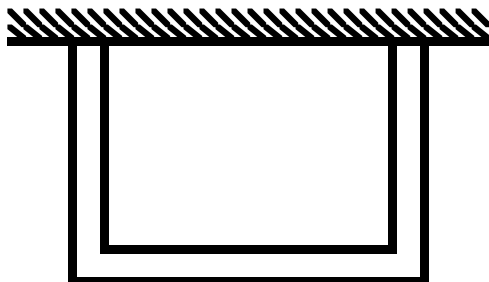
4 acrotères




1 relevé et 3 retombées



1 relevés et 3 acrotères



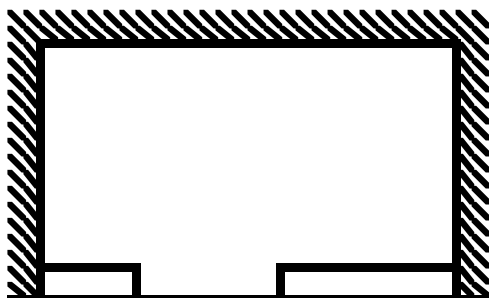
1 relevés, 1 retombée et 2 acrotères



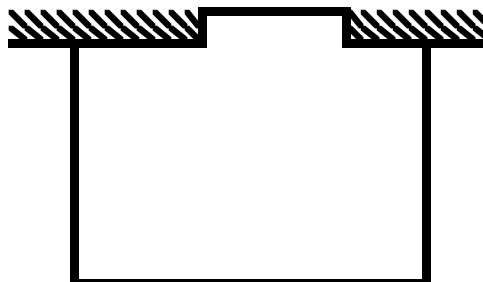
ouverture, porte, etc



3 relevés et 1 acrotère avec ouverture



1 relevé avec ouverture et 3 retombées





**AGENCE COMMERCIALE
THIERRY LEBRETON**

+33 (0)6 12 73 07 73
agence-lebreton@orange.fr
www.agence-lebreton.com

Documents à transmettre à:

Projet membrane EPDM - informations à fournir avec votre plan

Type de support / bois, béton, acier, etc

Isolation sur support / oui - non

si oui, quelle épaisseur?

Finition / dalle sur plots, chape avec carrelage, terre végétale, etc

Dimensions au sol sans les relevés ni retombées

Hauteur des relevés

Hauteur des retombées / bavette, retombées simple, etc

Hauteur des acrotères / relevés + largeurs

Indiquer les points singuliers, leurs emplacements sur le plan

Joindre un maximum de photos

Exemple de plan:

