









FÓSIL

	MODELO MODEL	MEDIDAS DIMENSIONS cm [A X B X C]	U/PALET	kg/U	U m <sup>2</sup> /ml	COLOR COLOUR COULEUR	PRECIO PRICE PRIX
 Ref. 800808	FÓSIL	2 x 30 x 55	90	7,3	6*	Tosca	6A
 Ref. 800808-PK	PACK FÓSIL	COMPOSICIÓN PACK: 1 PACK CONTAINS: 3 un. x [2 x 30 x 55]	1 pack = ± 0,5 m <sup>2</sup>	22/pack	2* [pack]	Tosca	6B
 Ref. 800822	MOLDURA MOULDING INFANTE	4,5 x 6 x 75	30	4	1,33	Tosca	6C
 Ref. 800823	ESQUINA SALIENTE MOLDURA OUTSIDE CORNER MOULDING INFANTE	4,5 x 6 x 30 x 30	1	3		Tosca	6D
 Ref. 800824	ESQUINA ENTRANTE MOLDURA INSIDE CORNER MOULDING INFANTE	4,5 x 6 x 30 x 30	1	3		Tosca	6E
 Ref. 800825	ÁNGULO MOLDURA 90° ANGLE MOULDING INFANTE	4,5 x 6 x 30 x 30	1	3		Tosca	6F


\* Las piezas por metro cuadrado están calculadas en base a la colocación con 1 cm de junta aproximadamente.  
± 1 cm joint included in the calculation of pieces per m<sup>2</sup>.



FÓSIL



FÓSIL



FÓSIL

FÓSIL